




2021 YILI KURUMSAL MALİ DURUM VE BEKLENTİLER RAPORU



TEMMUZ 2021

İÇİNDEKİLER

I. OCAK-HAZİRAN 2021 DÖNEMİ BÜTÇE UYGULAMA SONUÇLARI	2
1. BÜTÇE GİDERLERİ.....	2
1.1. Personel Giderleri.....	3
1.2. Sosyal Güvenlik Kurumlarına Devlet Primi Giderleri	4
1.3. Mal ve Hizmet Alım Giderleri	5
1.4. Faiz Giderleri.....	6
1.5. Cari Transferler	6
1.6. Sermaye Giderleri.....	7
1.7. Sermaye Transferleri	8
1.8. Borç Verme	8
2. BÜTÇE GELİRLERİ.....	9
2.1. Vergi Gelirleri	9
2.2. Teşebbüs ve Mülkiyet Gelirleri	10
2.3. Alınan Bağış ve Yardımlar ile Özel Gelirler	11
2.4. Diğer Gelirler	11
2.5. Sermaye Gelirleri	12
2.6. Ret ve İadeler.....	12
3. FİNANSMAN	13
II. OCAK – HAZİRAN 2021 DÖNEMİNDE YÜRÜTÜLEN FAALİYETLER.....	13
III. TEMMUZ-ARALIK 2021 DÖNEMİNE İLİŞKİN BEKLENTİ VE HEDEFLER	14
1. BÜTÇE GİDERLERİ.....	14
2. BÜTÇE GELİRLERİ	15
3. FİNANSMAN	15
IV. TEMMUZ - ARALIK 2021 DÖNEMİNDE YÜRÜTÜLECEK FAALİYETLER.....	15

I. OCAK-HAZİRAN 2021 DÖNEMİ BÜTÇE UYGULAMA SONUÇLARI

1. BÜTÇE GİDERLERİ

2021 yılında gider bütçesi için tahsis edilen başlangıç ödeneği 1.120.000.000,00 TL'dir. Bu ödeneğin 349.046.639,68 TL'lik kısmı ilk altı ayda kullanılmış ve ilgili döneme ait gerçekleşme oranı %31,16 olmuştur. 2021 yılının ilk altı ayında gerçekleşen harcamaların, %23,56'sı Sermaye Giderleri, %42,86'sı mal ve hizmet alımı giderleri, %13,11'i personel giderleri, %7,46'sı cari transferler, %2,10'u sosyal güvenlik kurumlarına devlet primi giderleri, %1,28'i sermaye transferleri ve %9,61'i faiz giderlerinden oluşmaktadır. Borç verme tertibinden herhangi bir harcama yapılmamıştır.

Söz konusu giderlerin ekonomik sınıflandırmaya göre dağılımı aşağıdaki gibidir.

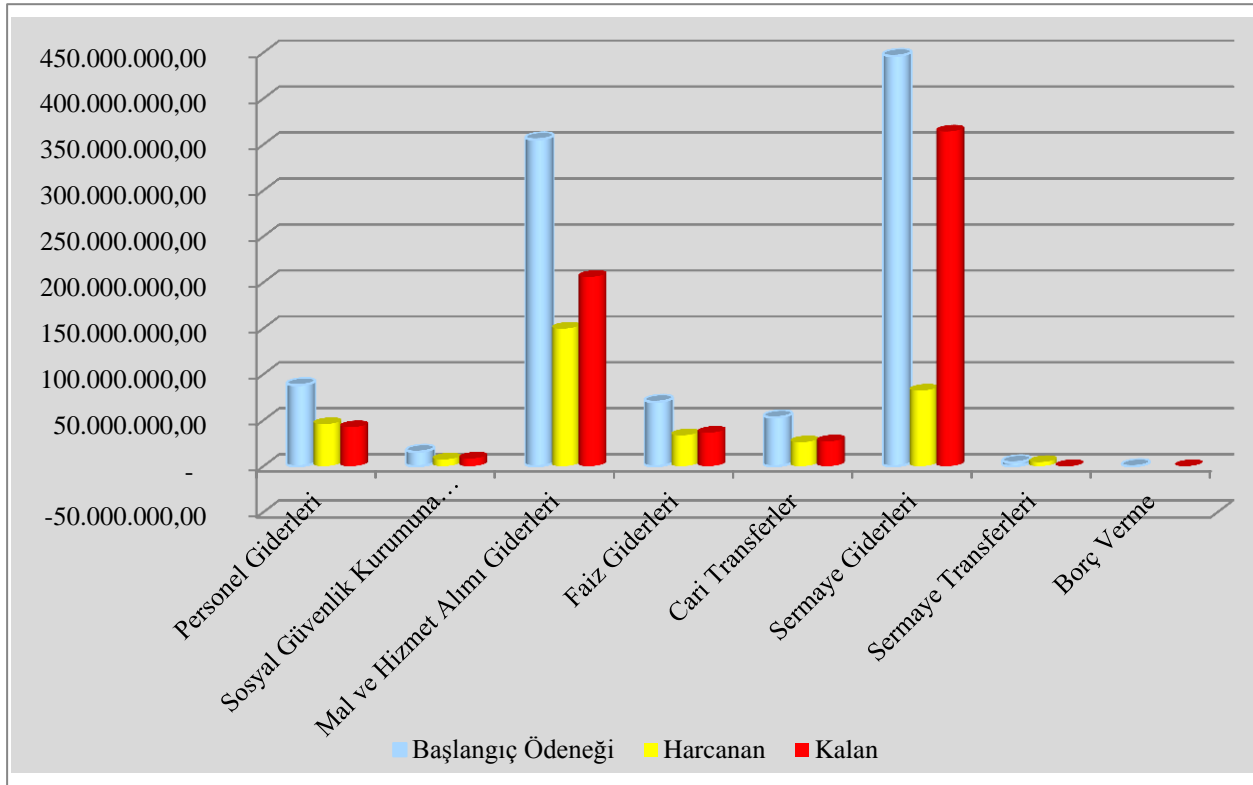
Tablo 1: 2021 Ocak - Haziran Karşılaştırmalı Bütçe Giderleri Gerçekleşme Tablosu

Gider Bütçe Tertibi	2021 Gider Bütçesi (TL)	2021 İlk Altı Aylık Gerçekleşme (TL)	Harcamaların Bütçe İçindeki Payı (%)	Gerçekleşme Oranı (%)
Personel Giderleri	88.205.000,00	45.773.159,95	13,11	51,89
Sosyal Güvenlik Kurumlarına Devlet Primi Giderleri	15.673.000,00	7.343.339,44	2,10	46,85
Mal ve Hizmet Alım Giderleri	355.533.000,00	149.615.484,04	42,86	42,08
Faiz Giderleri	70.000.000,00	33.556.765,50	9,61	47,94
Cari Transferler	53.059.000,00	26.047.799,55	7,46	49,09
Sermaye Giderleri	446.355.000,00	82.248.983,73	23,56	18,43
Sermaye Transferleri	4.175.000,00	4.461.107,47	1,28	106,85
Borç Verme	0,00	0,00	0,00	0,00
Yedek Ödenek	87.000.000,00	-	-	-
TOPLAM	1.120.000.000,00	349.046.639,68	100	31,16

Gider bütçesinin ilk altı aylık gerçekleşme durumu, önceki yılın aynı dönemi ile karşılaştırmalı olarak tablo 2'de gösterilmiştir. Geçen yılın aynı dönemi ile karşılaştırıldığında bütçe giderlerinde %25,01 oranında artış olduğu görülmektedir.

Tablo 2: Bütçe Giderleri 2020-2021 Ocak-Haziran Dönemi Karşılaştırma Tablosu

Gider Bütçe Tertibi	2020 Ocak-Haziran Dönemi (TL)	2021 Ocak-Haziran Dönemi (TL)	Değişim Oranı (%)
Personel Giderleri	51.969.109,22	45.773.159,95	-11,92
Sosyal Güvenlik Kurumlarına Devlet Primi Giderleri	7.531.140,88	7.343.339,44	-2,49
Mal ve Hizmet Alım Giderleri	123.116.917,28	149.615.484,04	21,47
Faiz Giderleri	32.849.867,03	33.556.765,50	2,31
Cari Transferler	18.322.554,91	26.047.799,55	42,16
Sermaye Giderleri	41.704.335,87	82.248.983,73	97,22
Sermaye Transferleri	3.225.672,14	4.461.107,47	38,30
Borç Verme	500.000,00	0,00	0,00
TOPLAM	279.219.597,33	349.046.639,68	25,01

Grafik 1: 2021 Ocak – Haziran Dönemi Karşılaştırmalı Bütçe Giderleri Gerçekleşme Grafiği

2021 yılının ilk altı aylık döneminde yapılan harcamaların detayları ekonomik sınıflandırmanın ikinci düzeylerine göre aşağıdaki bölümlerde açıklanmıştır.

1.1. Personel Giderleri

2021 bütçesinde personel giderleri tertibine ayrılan 88.205.000,00 TL ödenekten ilk altı ayda 45.773.159,95 TL kullanılmış olup, başlangıç ödeneğine göre gerçekleşme oranı %51,89 olarak gerçekleşmiştir. Yılsonunda personel giderleri tertibinde öngörülen gider bütçe hedefinin biraz üzerinde bir gerçekleşme yaşanacağı öngörülmektedir.

Tablo 3: Personel Giderleri 2021 Ocak-Haziran Dönemi Gerçekleşme Tablosu

Personel Giderleri			2021 Gider Bütçesi (TL)	2021 İlk Altı Aylık Gerçekleşme (TL)	Gerçekleşme Oranı (%)
01	01	Memurlar	52.262.000,00	30.107.788,32	57,61
01	02	Sözleşmeli Personel	11.072.000,00	5.582.517,47	50,42
01	03	İşçiler	23.229.000,00	9.502.139,90	40,90
01	04	Geçici Personel	200.000,00	0,00	0,00
01	05	Diğer Personel	1.442.000,00	580.714,26	40,27
PERSONEL GİDERLERİ TOPLAMI			88.205.000,00	45.773.159,95	51,89

2020 yılının aynı dönemiyle karşılaştırıldığında personel giderlerinde %11,92'lik bir azalış meydana geldiği görülmektedir.

Tablo 4: Personel Giderleri 2020-2021 Ocak-Haziran Dönemi Karşılaştırma Tablosu

Personel Giderleri			2020 Ocak-Haziran Dönemi (TL)	2021 Ocak-Haziran Dönemi (TL)	Değişim Oranı (%)
01	01	Memurlar	27.625.691,78	30.107.788,32	8,98
01	02	Sözleşmeli Personel	4.962.188,67	5.582.517,47	12,50
01	03	İşçiler	18.848.252,05	9.502.139,90	-49,59
01	04	Geçici Personel	36.874,45	0,00	0,00
01	05	Diğer Personel	496.102,27	580.714,26	17,06
PERSONEL GİDERLERİ TOPLAMI			51.969.109,22	45.773.159,95	-11,92

1.2. Sosyal Güvenlik Kurumlarına Devlet Primi Giderleri

Sosyal Güvenlik Kurumlarına devlet primi giderleri tertibine 2021 bütçesi ile verilen 15.673.000,00 TL'lik ödeneğin 7.343.339,44 TL'lik kısmı kullanılmış ve ilk altı aylık gerçekleşme oranı %46,85 olmuştur. Sosyal Güvenlik Kurumlarına devlet primi giderlerinin bütçeyle tahmin edilen düzeyde gerçekleşmesi beklenmektedir.

Tablo 5: Sosyal Güvenlik Giderleri 2021 Ocak-Haziran Dönemi Gerçekleşme Tablosu

Sosyal Güvenlik Giderleri			2021 Gider Bütçesi (TL)	2021 İlk Altı Aylık Gerçekleşme (TL)	Gerçekleşme Oranı (%)
02	01	Memurlar	9.405.000,00	4.766.998,37	50,69
02	02	Sözleşmeli Personel	1.739.000,00	966.361,63	55,57
02	03	İşçiler	4.519.000,00	1.609.979,44	35,63
02	05	Diğer Personel	10.000,00	0,00	0,00
SOSYAL GÜV. GİD. TOPLAMI			15.673.000,00	7.343.339,44	46,85

Sosyal Güvenlik Kurumlarına devlet primi giderleri tertibinden kullanılan ödenek, 2020 yılının aynı dönemiyle karşılaştırıldığında, %2,49 oranında bir azalış olduğu görülmektedir.

Tablo 6: Sosyal Güvenlik Giderleri 2020-2021 Ocak-Haziran Dönemi Karşılaştırma Tablosu

Sosyal Güvenlik Giderleri			2020 Ocak- Haziran Dönemi (TL)	2021 Ocak- Haziran Dönemi (TL)	Değişim Oranı (%)
02	01	Memurlar	4.411.086,27	4.766.998,37	8,07
02	02	Sözleşmeli Personel	786.401,54	966.361,63	22,88
02	03	İşçiler	2.333.653,07	1.609.979,44	-31,01
SOSYAL GÜV. GİD. TOPLAMI			7.531.140,88	7.343.339,44	-2,49

1.3. Mal ve Hizmet Alım Giderleri

Mal ve hizmet alımı giderlerine 2021 bütçesi tahsis edilen 355.533.000,00 TL ödenekten ilk altı aylık dönemde 149.615.484,04 TL kullanılmış olup gerçekleşen harcamaların başlangıç ödeneğine oranı %42,08 olmuştur.

Tablo 7: Mal ve Hizmet Alım Giderleri 2021 Ocak-Haziran Dönemi Gerçekleşme Tablosu

Mal ve Hizmet Alım Giderleri			2021 Gider Bütçesi (TL)	2021 İlk Altı Aylık Gerçekleşme (TL)	Gerçekleşme Oranı (%)
03	01	Üretime Yönelik Mal ve Malzeme Alımları	1.749.000,00	188.668,10	10,79
03	02	Tük. Yönelik Mal ve Malzeme Alımları	61.065.000,00	16.515.575,20	27,05
03	03	Yolluklar	863.000,00	75.093,38	8,70
03	04	Görev Giderleri	11.158.000,00	3.262.852,12	29,24
03	05	Hizmet Alımları	251.564.000,00	117.744.939,48	46,81
03	06	Temsil ve Tanıtma Giderleri	10.195.000,00	4.816.626,60	47,24
03	07	Menkul Mal Bakım ve Onarım Giderleri	14.164.000,00	6.225.849,34	43,96
03	08	Gayrimenkul Mal Bakım Onarım Giderleri	2.865.000,00	411.044,84	14,35
03	09	Tedavi ve Cenaze Giderleri	1.910.000,00	374.834,98	19,62
MAL VE HİZMET ALIM GİD. TOPLAMI			355.533.000,00	149.615.484,04	42,08

2020 yılının aynı dönemiyle karşılaştırıldığında, söz konusu gider kaleminde %21,52 oranında bir artış yaşandığı görülmektedir.

Tablo 8: Mal ve Hizmet Alım Giderleri 2020-2021 Ocak-Haziran Dönemi Karşılaştırma Tablosu

Mal ve Hizmet Alım Giderleri		2020 Ocak-Haziran Dönemi (TL)	2021 Ocak-Haziran Dönemi (TL)	Değişim Oranı (%)
03	01 Üretime Yönelik Mal ve Malzeme Alımları	2.882.568,09	188.668,10	-93,45
03	02 Tük. Yönelik Mal ve Malzeme Alım.	14.145.823,63	16.515.575,20	16,75
03	03 Yolluklar	163.769,31	75.093,38	-54,15
03	04 Görev Giderleri	2.099.523,64	3.262.852,12	55,41
03	05 Hizmet Alımları	90.896.992,21	117.744.939,48	29,54
03	06 Temsil ve Tanıtma Giderleri	8.522.266,60	4.816.626,60	-43,48
03	07 Menkul Mal Bakım ve Onarım Giderleri	3.567.956,07	6.225.849,34	74,49
03	08 Gayrimenkul Mal Bak-On Gd	194.420,46	411.044,84	111,42
03	09 Tedavi ve Cenaze Giderleri	643.597,27	374.834,98	-41,76
MAL VE HİZMET ALIM GİD.TOP.		123.116.917,28	149.615.484,04	21,52

1.4. Faiz Giderleri

Belediyemizin 2021 mali yılı bütçesinde Faiz Giderleri tertibindeki başlangıç ödeneği 95.593.000,00 TL olarak öngörülmüş ve ilk altı ayda 33.556.765,50 TL harcama gerçekleşmiştir. Başlangıç bütçesine göre gerçekleşme oranı %47,94 olmuştur.

Tablo 9: Faiz Giderleri 2021 Ocak-Haziran Dönemi Gerçekleşme Tablosu

Faiz Giderleri		2021 Gider Bütçesi (TL)	2021 İlk Altı Aylık Gerçekleşme (TL)	Gerçekleşme Oranı (%)
04	02 İç Borç Faiz Giderleri	70.000.000,00	33.556.765,50	47,94
FAİZ GİDERLERİ TOPLAMI		70.000.000,00	33.556.765,50	47,94

2020 yılının aynı dönemi ile karşılaştırıldığında %2,15 oranında bir artış yaşandığı görülmektedir. Faiz Giderlerinin yılsonu beklenti ve hedeflerinin altında gerçekleşeceği beklenmektedir.

Tablo 10: Faiz Giderleri 2020-2021 Ocak-Haziran Dönemi Karşılaştırma Tablosu

Faiz Giderleri		2020 Ocak-Haziran Dönemi (TL)	2021 Ocak-Haziran Dönemi (TL)	Değişim Oranı (%)
04	02 İç Borç Faiz Giderleri	32.849.867,03	33.556.765,50	2,15
FAİZ GİDERLERİ TOPLAMI		32.849.867,03	33.556.765,50	2,15

1.5. Cari Transferler

Belediyemizin cari transferler tertibindeki 53.059.000,00 TL'lik ödenekten 26.047.799,55 TL'lik kısmı Ocak- Haziran döneminde kullanılmış ve ilk altı aylık gerçekleşme %49,09 olmuştur. Cari transferler tertibinde öngörülen ve hedeflenen yılsonu tahmininin bir miktar üzerinde gerçekleşme yaşanması beklenmektedir.

Tablo 11: Cari Transferler 2021 Ocak-Haziran Dönemi Gerçekleşme Tablosu

Cari Transferler			2021 Gider Bütçesi (TL)	2021 İlk Altı Aylık Gerçekleşme (TL)	Gerçekleşme Oranı (%)
05	01	Görev Zararları	15.050.000,00	3.446.691,20	22,90
05	03	Kar Amacı Gütmeyen Kuruluşlara Yapılan Transferler	3.983.000,00	1.554.373,55	39,03
05	04	Hane Halkına Yapılan Transferler	23.546.000,00	14.833.615,16	63,00
05	08	Gelirlerden Ayrılan Paylar	10.480.000,00	6.213.119,64	59,29
CARİ TRANSFERLER TOPLAMI			53.059.000,00	26.047.799,55	49,09

Geçen yılın aynı dönemi ile karşılaştırıldığında %42,16 oranında bir artış yaşandığı görülmektedir.

Tablo 12: Cari Transferler 2020-2021 Ocak-Haziran Dönemi Karşılaştırma Tablosu

Cari Transferler			2020 Ocak-Haziran Dönemi (TL)	2021 Ocak-Haziran Dönemi (TL)	Değişim Oranı (%)
05	01	Görev Zararları	3.452.289,51	3.446.691,20	-0,16
05	03	Kar Amacı Gütmeyen Kuruluşlara Yapılan Transferler	1.445.815,11	1.554.373,55	7,51
05	04	Hane Halkına Yapılan Transferler	9.470.982,72	14.833.615,16	56,62
05	08	Gelirlerden Ayrılan Paylar	3.953.467,57	6.213.119,64	57,16
CARİ TRANSFERLER TOPLAMI			18.322.554,91	26.047.799,55	42,16

1.6. Sermaye Giderleri

2021 mali yılı başlangıç ödeneği 209.944.000,00 TL olan sermaye giderleri tertibinden 2021 mali yılının ilk altı ayında 82.248.983,73 TL ödenek kullanılmış olup ilk altı aylık gerçekleşme oranı %18,43 olmuştur. Sermaye giderleri tertibinde öngörülen bütçenin altında bir gerçekleşme yaşanması beklenmektedir.

Tablo 13: Sermaye Giderleri 2021 Ocak-Haziran Dönemi Gerçekleşme Tablosu

Sermaye Giderleri			2021 Gider Bütçesi (TL)	2021 İlk Altı Aylık Gerçekleşme (TL)	Gerçekleşme Oranı (%)
06	01	Mamul Mal Alımları	54.911.000,00	7.976.017,55	14,53
06	02	Menkul Sermaye Üretim Giderleri	6.650.000,00	0,00	0,00
06	03	Gayri Maddi Hak Alımları	7.857.000,00	4.050.894,46	51,56
06	04	Gayrimenkul Alımları ve Kamulaştırma	10.087.000,00	7.248.834,85	71,86
06	05	Gayrimenkul Sermaye Üretim Giderleri	357.210.000,00	62.642.862,97	17,54
06	07	Gayrimenkul Büyük Onarım Giderleri	9.640.000,00	330.373,90	3,43
SERMAYE GİDERLERİ TOPLAMI			446.355.000,00	82.248.983,73	18,43

2020 yılının aynı dönemiyle karşılaştırıldığında, %97,22'lik bir azalış olduğu görülmektedir.

Tablo 14: Sermaye Giderleri 2020-2021 Ocak-Haziran Dönemi Karşılaştırma Tablosu

Sermaye Giderleri		2020 Ocak-Haziran Dönemi (TL)	2021 Ocak-Haziran Dönemi (TL)	Değişim Oranı (%)
06	01 Mamul Mal Alımları	806.097,27	7.976.017,55	889,46
06	02 Menkul Sermaye Üretim Gid.	0,00	0,00	0,00
06	03 Gayri Maddi Hak Alımları	4.065.312,40	4.050.894,46	-0,35
06	04 Gayrimenkul Alımları ve Kamulaştırma	2.234.009,67	7.248.834,85	224,48
06	05 Gayrimenkul Sermaye Üretim Gid.	34.402.242,52	62.642.862,97	82,08
06	07 Gayrimenkul Büyük Onarım Gid.	196.674,01	330.373,90	67,98
SERMAYE GİDERLERİ TOPLAMI		41.704.335,87	82.248.983,73	97,22

1.7.Sermaye Transferleri

2021 mali yılı başlangıç ödeneği 4.175.000,00 TL olan sermaye transferleri tertibinden ilk altı ayda 4.461.107,47 TL ödenek kullanılmış olup, gerçekleşme oranı %106,85 olmuştur. Sermaye Transferleri tertibinin bütçe hedeflerinin üzerinde gerçekleşeceği öngörülmektedir.

Tablo 15: Sermaye Transferleri 2021 Ocak-Haziran Dönemi Gerçekleşme Tablosu

Sermaye Transferleri		2021 Gider Bütçesi (TL)	2021 İlk Altı Aylık Gerçekleşme (TL)	Gerçekleşme Oranı (%)
07	01 Yurtiçi Sermaye Transferi	4.175.000,00	4.461.107,47	106,85
SERMAYE TRANSFERLERİ TOPLAMI		4.175.000,00	4.461.107,47	106,85

2020 yılının aynı dönemi ile karşılaştırıldığında %38,30 oranında artış olduğu görülmektedir.

Tablo 16: Sermaye Transferleri 2020-2021 Ocak-Haziran Dönemi Karşılaştırma Tablosu

Sermaye Transferleri		2020 Ocak-Haziran Dönemi (TL)	2021 Ocak-Haziran Dönemi (TL)	Değişim Oranı (%)
07	01 Yurtiçi Sermaye Transferi	3.225.672,14	4.461.107,47	38,30
SERMAYE TRANSFERLERİ TOPL.		3.225.672,14	4.461.107,47	38,30

2.BÜTÇE GELİRLERİ

2021 yılı için tahmin edilen toplam gelir bütçesi 970.000.000,00 TL'dir. İlk altı aylık dönemde 504.969.847,90 TL gelir tahsilatı gerçekleştirilmiş ve yılın ilk altı ayı için bütçe gelir gerçekleşme oranı %52,06 olmuştur. Gelirlerin önemli bir bölümü merkezi idare gelirlerinden oluşmaktadır.

Tablo 19: Bütçe Gelirleri 2021 Ocak-Haziran Dönemi Gerçekleşme Tablosu

Gelir Türü	2021 Gelir Bütçesi (TL)	2021 İlk Altı Aylık Gerçekleşme (TL)	Gerçekleşmelerin Bütçe İçindeki Payı (%)	Gerçekleşme Oranı (%)
Vergi Gelirleri	15.080.000,00	5.377.838,87	1,06	35,66
Teşebbüs ve Mülkiyet Gel.	44.820.000,00	41.460.684,21	8,20	92,50
Alınan Bağış ve Yardımlar	1.100.000,00	775.196,00	0,20	70,47
Diğer Gelirler	740.777.000,00	452.406.811,73	89,59	61,07
Sermaye Gelirleri	168.500.000,00	5.007.910,60	0,99	2,97
Ret ve İadeler (-)	-277.000,00	-58.593,51	0,01	21,15
TOPLAM	970.000.000,00	504.969.847,90	100,00	52,06

Geçen yılın birinci altı aylık dönemi ile karşılaştırıldığında bütçe gelirlerinde %52,38'lik bir artış olduğu görülmektedir.

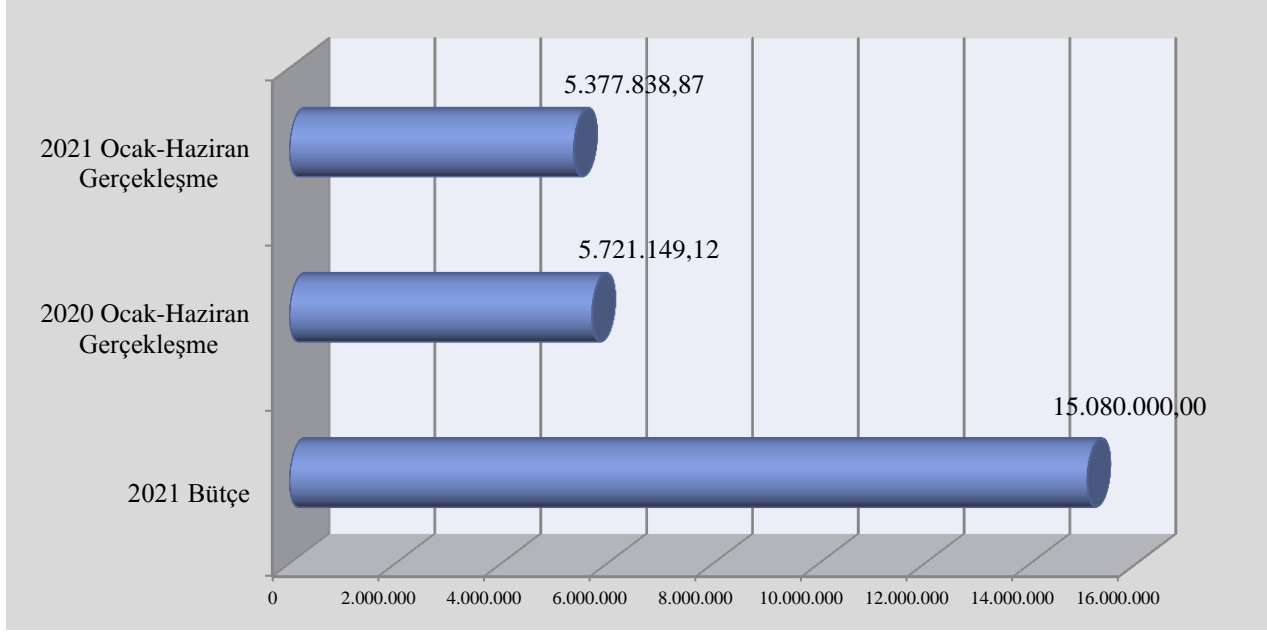
Tablo 20: Bütçe Gelirleri 2020-2021 Ocak-Haziran Dönemi Karşılaştırma Tablosu

Gelir Türü	2020 Ocak-Haziran Dönemi (TL)	2021 Ocak-Haziran Dönemi (TL)	Değişim Oranı (%)
Vergi Gelirleri	5.721.149,12	5.377.838,87	-6,00
Teşebbüs ve Mülkiyet Gelirleri	19.758.933,67	41.460.684,21	109,83
Alınan Bağış ve Yardımlar	464.423,00	775.196,00	66,92
Diğer Gelirler	295.569.755,60	452.406.811,73	53,06
Sermaye Gelirleri	10.025.792,23	5.007.910,60	-50,05
Ret ve İadeler (-)	-155.352,69	-58.593,51	62,28
TOPLAM	331.384.700,93	504.969.847,90	52,38

2.1.Vergi Gelirleri

2021 mali yılı bütçesinde vergi gelirleri 15.080.000,00 TL olarak tahmin edilmiş ve ilk altı aylık dönem sonunda 5.377.838,87 TL gerçekleşme sağlanmıştır. Vergi gelirleri tahsilatı başlangıç ödeneğine göre %35,66 olarak gerçekleşmiş ve geçen yılın aynı dönemi ile karşılaştırıldığında %6,00 oranında bir azalış yaşanmıştır.

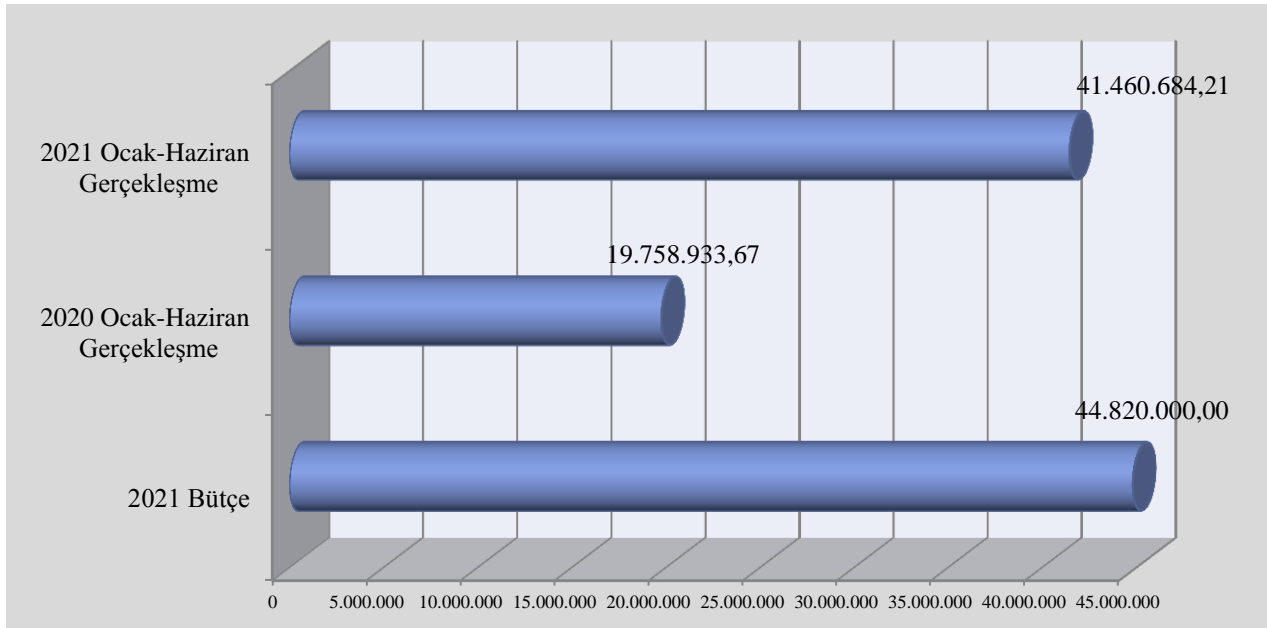
Grafik 2: Vergi Gelirleri 2021 Ocak-Haziran Dönemi Gerçekleşme ve 2020 Ocak-Haziran Dönemi Karşılaştırma Grafiği



2.2. Teşebbüs ve Mülkiyet Gelirleri

Yılın ilk altı ayında teşebbüs ve mülkiyet geliri olarak 41.460.684,21 TL tahsilât yapılmıştır. Teşebbüs ve mülkiyet gelirleri tertibinde 2021 mali yılı bütçe tahmini 44.820.000,00 TL'dir. İlk altı aylık dönem sonunda başlangıç ödeneğine göre gerçekleşme oranı %92,50 olup geçen yılın aynı dönemi ile karşılaştırıldığında %109,83 oranında bir artış gerçekleşmiş bulunmaktadır. Teşebbüs ve mülkiyet gelirlerinin yılsonu gerçekleşmesinin bütçeyle tahmin edilen tutarın üzerinde olması beklenmektedir.

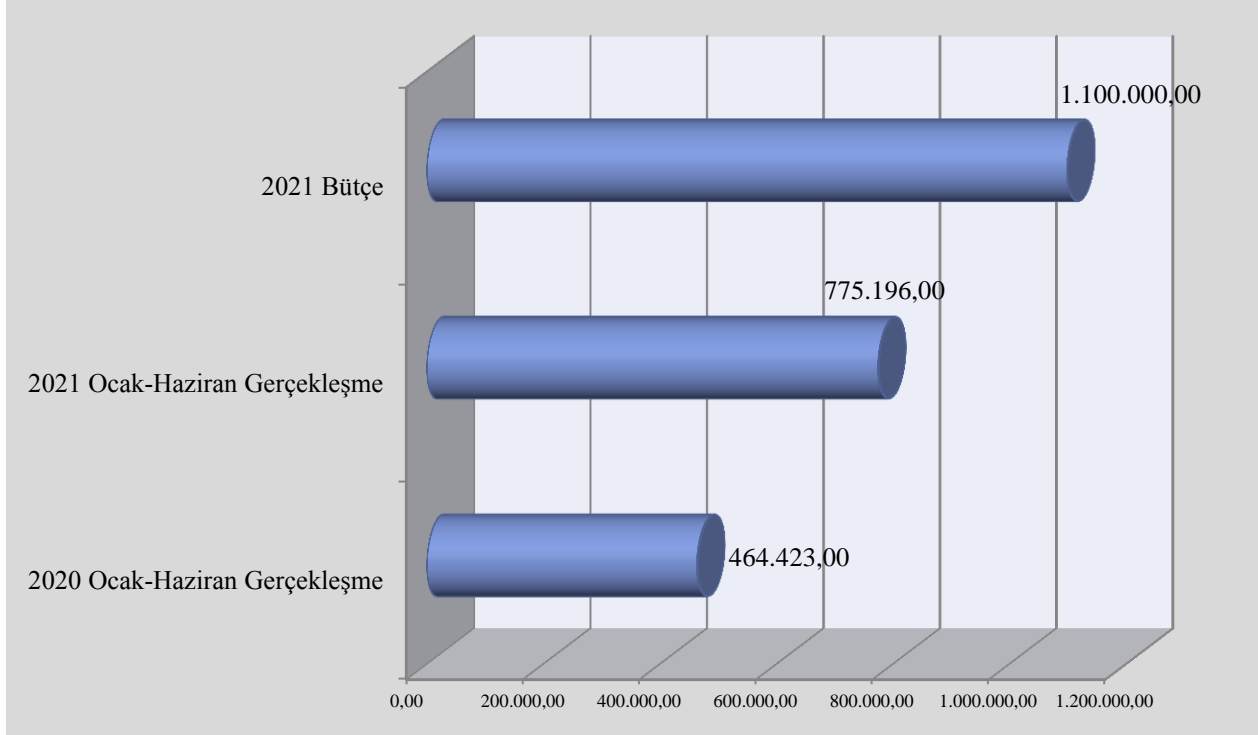
Grafik:3 Teşebbüs ve Mülkiyet Gelirleri 2021 Ocak-Haziran Dönemi Gerçekleşme ve 2020 Ocak-Haziran Dönemi Karşılaştırma Grafiği



2.3. Alınan Bağış ve Yardımlar ile Özel Gelirler

Alınan bağış ve yardımlar ile özel gelirlerin 2021 mali yılı bütçe tahmini 1.100.000,00 TL'dir. Ocak-Haziran dönemi sonunda 775.196,00 TL gerçekleşme sağlanmış ve tahmin edilen gelirin % 70,47'si gerçekleşmiştir. Geçen yılın aynı dönemine göre % 66,92 oranında bir artış yaşanmıştır. Alınan bağış ve yardımlar ile özel gelirler kaleminde bütçe beklentisinin üstünde bir gerçekleşme olması beklenmektedir.

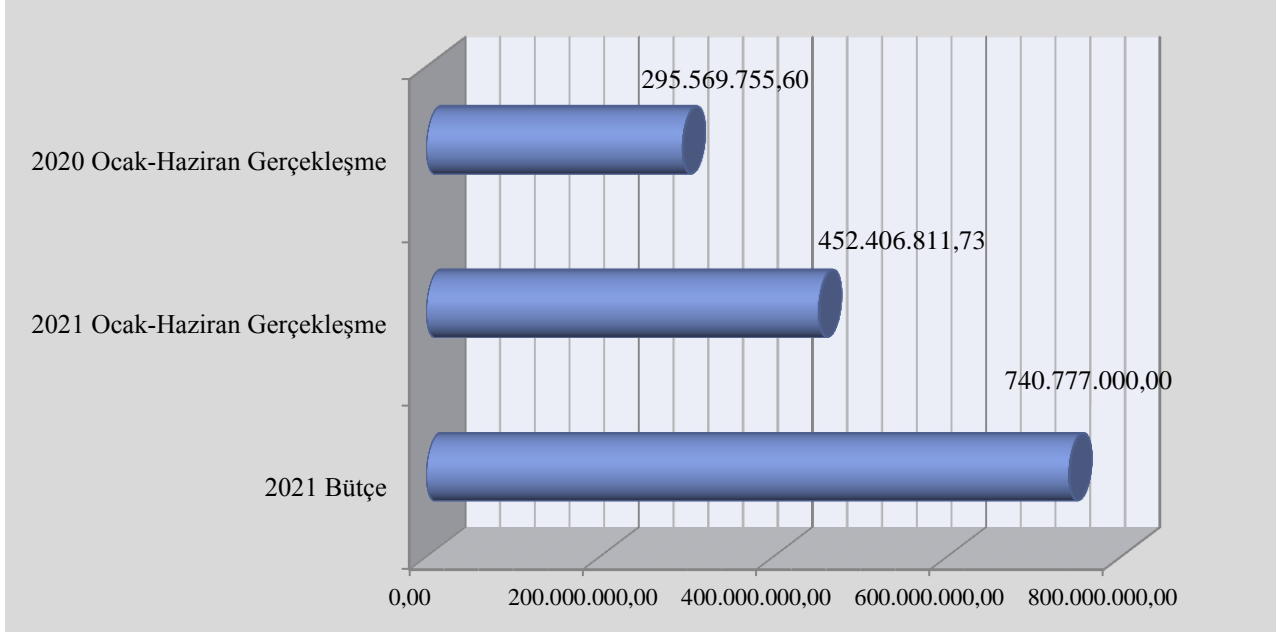
Grafik 4: Alınan Bağış ve Yardımlar 2021 Ocak-Haziran Dönemi Gerçekleşme ve 2020 Ocak-Haziran Dönemi Karşılaştırma Grafiği



2.4. Diğer Gelirler

2021 mali yılı bütçesi ile diğer gelirlerin 740.777.000,00 TL olarak gerçekleşeceği tahmin edilmiştir. İlk altı aylık dönemde 452.406.811,73 TL gerçekleşme sağlanmış ve başlangıç ödeneğine göre gerçekleşme oranı %61,07 olmuştur. 2020 yılının aynı dönemiyle karşılaştırıldığında %66,92 oranında bir artış gerçekleştiği görülmektedir. Diğer gelirler ekonomik kodundan sağlanan gelirlerin yılsonu gerçekleşmesinin, 2021 mali yılı bütçesiyle tahmin edilen tutarın üzerinde gerçekleşmesi beklenmektedir.

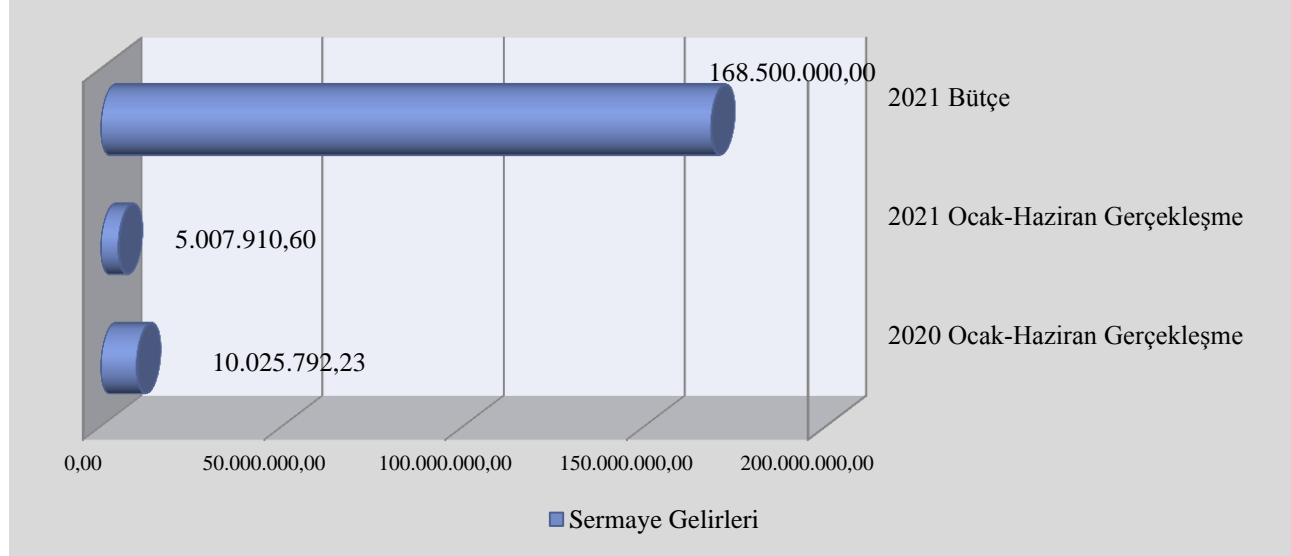
Grafik 5: Diğer Gelirler 2021 Ocak-Haziran Dönemi Gerçekleşme ve 2020 Ocak-Haziran Dönemi Karşılaştırma Grafiği



2.5.Sermaye Gelirleri

Sermaye Gelirlerinin 2021 mali yılı bütçesiyle 168.500.000,00 TL olarak gerçekleşeceği tahmin edilmiştir. İlk altı aylık dönem sonunda 5.007.910,60 TL tahsilat gerçekleştirilmiş ve başlangıç ödeneğine göre gerçekleşme oranı %2,97 olmuştur.

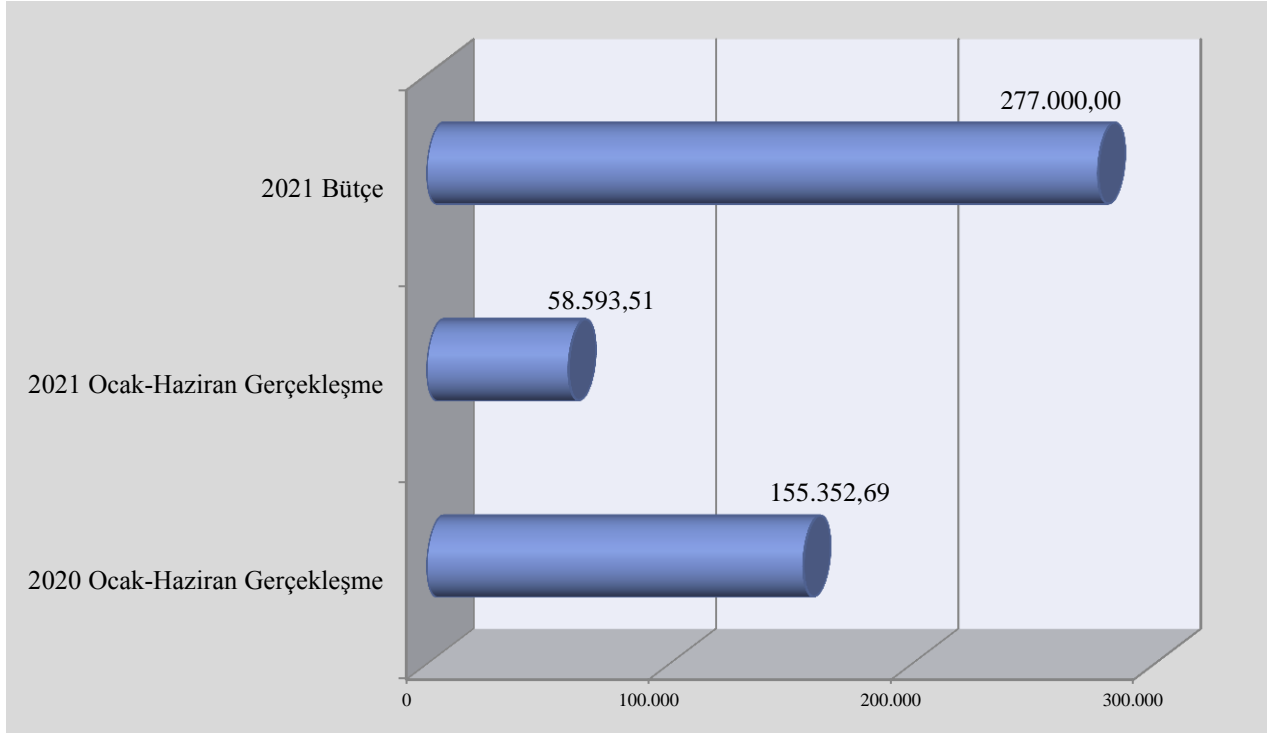
Grafik 6: Sermaye Gelirleri 2021 Ocak-Haziran Dönemi ve 2020 Ocak-Haziran Dönemi Karşılaştırma Grafiği



2.6.Ret ve İadeler

2021 mali yılı bütçesinde ret ve iadelerin yılsonu gerçekleşmesi 277.000,00 TL olarak tahmin edilmiştir. İlk altı aylık dönem sonunda 58.593,51 TL ret ve iade gerçekleşmiş ve bütçe tahmininin altında gerçekleşme olmuştur.

Grafik 7: Ret ve İadeler 2021 Ocak-Haziran Dönemi ve 2020 Ocak-Haziran Dönemi Karşılaştırma Grafiği



3.FİNANSMAN

Kahramanmaraş Büyükşehir Belediyesi 2021 mali yılının ilk altı ayında giderlerine karşılık gerekli finansmanını yukarıda detaylı ve karşılaştırmalı olarak izah edilmiş olan vergi gelirleri, teşebbüs ve mülkiyet gelirleri, alınan bağış ve yardımlar ile özel gelirler, diğer gelirler ile diğer finansman kaynaklarından karşılanmıştır.

II. OCAK – HAZİRAN 2021 DÖNEMİNDE YÜRÜTÜLEN FAALİYETLER

Kahramanmaraş Büyükşehir Belediyesi 2021 mali yılının ilk altı ayında vatandaşlarımızın huzur ve refahını sağlayacak, şehrimizin yaşam standardını yükseltecek, toplumun sosyal ve kültürel ihtiyaçlarını karşılayacak ve kurumsal kapasitemizi geliştirecek çeşitli faaliyetlerde bulunmaya devam etmiştir.

Bu çerçevede Belediyemizce yapılan faaliyetler ana hatlarıyla aşağıda sıralanmıştır.

- Göksun ve Afşin ilçeleri beton parke taş döşeme işi 1. kısım tamamlanmıştır.
- Göksun, Afşin, Elbistan, Nurhak, Ekinözü ve Dulkadiroğlu ilçeleri bazalt taşı döşeme yapım işi tamamlanmıştır.
- Pazarcık ilçesi Sakarkaya Geçgeç Köprüsü tadilat yapım işi tamamlanmıştır.
- Göksun, Andırın, Afşin, Elbistan, Ekinözü ve Nurhak ilçeleri granüler temel ve asfalt sathi kaplama yapım işi tamamlanmıştır.
- Andırın ilçesi Millet Konağı yapım işi tamamlanmıştır.
- Tenzile Erdoğan İmam Hatip Lisesi ve Pansiyon yapım işi tamamlanmıştır.
- Dulkadiroğlu ilçesi Yedikuyular Kayak Merkezi Bedesten Çarşısı yapım işi tamamlanmıştır.
- Onikişubat ilçesi Seyir Terası çevre düzenleme çalışması tamamlanmıştır.
- Onikişubat ilçesi Saçaklızade 3 bloklu konut yapım işi tamamlanmıştır.
- Onikişubat ilçesi Selçuklu Mahalle Evi yapımı tamamlanmıştır.
- Kahramanmaraş Merkez Terminal Kompleksi tadilat yapım işi 1.etap tamamlanmıştır.

- Onikişubat ilçesi Hacı İbrahim Uşağı mahallesi meydan düzenleme çalışması tamamlanmıştır.
- Andırın ilçesi Kışla Bahçesi çevre düzenleme çalışması tamamlanmıştır.
- Göksun ilçesi Fındık mahallesi anıt ve meydan çalışması tamamlanmıştır.
- Onikişubat ilçesi, ihtiyaç sahibi vatandaşın evi tadilat yapım çalışması tamamlanmıştır.
- Dulkadiroğlu ilçesi Saraçhane Meydanı Girişi Cephe Düzenlemesi Uygulaması Yapım İşi tamamlanmıştır.
- Dulkadiroğlu ve Onikişubat ilçelerinde 13 adet kavşak düzenleme çalışması yapılmıştır.
- Onikişubat ilçesinde 2 adet yol düzenleme projesi hazırlanmıştır.
- Ulu Cami ile İş Bankası arasında yer alan dükkanların cephe iyileştirme uygulama yapım işine başlanılmıştır.
- Belediyemiz tarafından açılan 18 adet çeşitli branşlarda mesleki eğitim ve kişisel gelişim kurslarından 332 vatandaşımız istifade etmiştir.
- 8423 kişiye gıda yardım kartı (Derman Kart) dağıtımı yapılmıştır.
- 182 adet aile danışmanlık hizmeti verilmiştir.
- 7700 kişiye aynı yardımda bulunulmuştur.
- 70 engelli vatandaşımıza taşıma akülü tekerlekli sandalye, özel tertibatlı araç, manuel sandalye, hasta yatağı ve özel tertibatlı sandalye dağıtımı yapılmıştır.
- YADES kapsamında 1902 yaşlı vatandaşımıza hizmet götürülmüştür.
- 8 adet ısınmadan kaynaklı hava kirliliği denetimi yapılmıştır.
- 155 adet ısınmadan kaynaklı hava kirliliği denetimi yapılmıştır.
- Canlı hayvan borsasında, 9700 adet büyükbaş, 11361 adet küçükbaş hayvanın kontrolü yapılmıştır.
- Çiftçilerimize tarımsal destekleme amacı ile 2.500.000 adet Maraş kırmızı biber fidesi dağıtımı yapılmıştır.
- 8160 adet sokak hayvanının rehabilitasyonu hizmeti verilmiştir.
- 2765 metre tarımsal sulama amaçlı boru yardımı yapılmıştır.
- 45561 kişi belediyemiz kütüphanelerinden istifade etmiştir.
- 3093 kişi belediyemiz müzelerini ziyaret etmiştir.
- Kar voleybolu organizasyonu düzenlenmiştir.
- Belediyemizce düzenlenen çeşitli etkinlik ve faaliyetlerden 632 kişi istifade etmiştir.
- Belediyemiz Bando/Mehter takımı 5 adet etkinlik hizmeti vermiştir.

III. TEMMUZ-ARALIK 2021 DÖNEMİNE İLİŞKİN BEKLENTİ VE HEDEFLER

1. BÜTÇE GİDERLERİ

Belediyemiz ilk altı aylık dönemde gider bütçesiyle öngörmüş olduğu toplam giderin %31,16'sını gerçekleştirmiştir. İlk altı aylık gider bütçe gerçekleştirmelerinden hareketle 2021 mali yılı toplam bütçe gider gerçekleşmesinin, özellikle hava şartlarının uygun olması ve merkezi noktalarda bulunan yatırımların yılsonuna kadar tamamlanacak olması nedeniyle artan yatırım harcamalarının ilk altı aya göre gider gerçekleşmesini artıracak ve hedeflenen ve öngörülen limitlerde ya da bu limitlerin bir miktar altında bir gider bütçe gerçekleşmesi yaşanacağı tahmin edilmektedir. İlk altı aylık dönemde toplam gider bütçesinin %31,16'sını kullanan belediyemizin yılsonu toplam gider gerçekleşmesinin %85-95 arasında olması beklenmektedir.

2. BÜTÇE GELİRLERİ

Kahramanmaraş Büyükşehir Belediyesi ilk altı aylık dönemde hedeflediği toplam bütçe gelirinin % 52,06'sını gerçekleştirmiştir.

Gelir bütçesiyle tahmin edilen gelir kalemlerinden, vergi gelirleri, teşebbüs ve mülkiyet gelirleri, diğer gelirler bölümlerinde bütçeyle tahmin edilen gelir gerçekleşmesinin bir miktar üstünde farkla sağlanacağı; sermaye gelirleri ve alınan bağış ve yardımlar ile özel gelirler kalemlerinde bütçeyle tahmin edilen tutarın altında bir tahsilat gerçekleşeceği tahmin edilmektedir.

İlk altı aylık gelir gerçekleştirmelerinden hareketle Belediyemiz 2021 mali yılı gelir gerçekleşmesinin bütçeyle öngörülen tahminlerle uyumlu bir şekilde gerçekleşeceği beklenmektedir.

3. FİNANSMAN

2021 mali yılı Temmuz - Aralık döneminde gerçekleşecek giderlere karşılık olarak gelir bütçesi ve öngörülen borçlanma kaynaklarının yeterli olması beklenmektedir.

IV. TEMMUZ - ARALIK 2021 DÖNEMİNDE YÜRÜTÜLECEK FAALİYETLER

Kahramanmaraş Büyükşehir Belediyesi Temmuz - Aralık 2021 döneminde de stratejik plan ve performans programında belirtilen amaç ve hedeflere uygun faaliyetleri gerçekleştirmek üzere çalışmalarına devam edecektir. Bu çerçevede yapılması planlanan faaliyetler genel olarak aşağıdaki gibidir.

- Onikişubat, Dulkadiroğlu, Elbistan, Göksun, Afşin, Ekinözü, Nurhak, Pazarcık, Türkoğlu, Çağlayancerit, Andırın ilçelerimizde Granüler Temel Asfalt Sathi Kaplama yapım ve yama işleri devam etmekte olup yılsonunda bitirilmesi hedeflenmektedir.
- Göksun ve Türkoğlu ilçelerimizde itfaiye hizmet binası yapım işleri tamamlanacaktır.
- Pazarcık ilçesi Millet Bahçesi yapım işi tamamlanacaktır.
- Onikişubat ilçesi Önsen Yolu ve Köprüsü yapım işine devam edilecektir.
- Onikişubat, Dulkadiroğlu ilçelerinde yol genişletme, yol yapımı, fuar alanı ve park yapım işleri için kamulaştırma çalışmalarına devam edilecektir.
- Onikişubat, Dulkadiroğlu, Afşin, Göksun ilçeleri yeşil alanlarda peyzaj çalışmalarına devam edilecektir.
- Onikişubat ilçesi Yeşilgöz mesire alanı düzenleme çalışması devam edecektir.
- Onikişubat ilçesi Senem Ayşe millet bahçesi yapımı ve Tanır mesire alanı revize çalışması devam edecektir.
- Dulkadiroğlu, Elbistan, Göksun, Afşin, Ekinözü, Nurhak, Andırın ilçelerimizde bazalt ve parke taşı döşeme işlerine devam edilecektir.
- Kahramanmaraş merkez terminal kompleksi tadilat yapım işi 2.etap devam edecektir.
- Onikişubat ve Dulkadiroğlu ilçelerinde yol genişletme, yeni yol yapımı, park yapımı ve fuar alanı için kamulaştırma işlerine devam edilecektir.
- Ulu Cami ile İş Bankası arasında yer alan dükkanların cephe iyileştirme uygulama yapım işine devam edilecektir
- Dulkadiroğlu ilçesi Hayrettin Dede türbesi restorasyon yapım işi tamamlanacaktır.
- İl geneli mevcut yol ağı üzerinde çift kompenant, termoplastik ve soğuk yol çizgi boyası yapımına devam edilecektir.
- İl geneli ulaşım ağı içerisinde trafik işaret ve bilgi levhaları, levha direkleri, kar direkleri ve bilgilendirme uyarı levhaları montaj yapım işlerine devam edilecektir.

- Onikişubat İlçesi Ali Kayası yol yapım işi başlanacaktır.
- Onikişubat İlçesi Avcılar Mahallesi anıt ve çevre düzenleme çalışması 2. etap işine devam edilecektir.
- Onikişubat İlçesi Hal Kavşağı çevre düzenleme çalışması devam etmektedir.
- Eski Adliye Binası yıkım çalışması devam etmektedir.
- Germenica (4 adet) Antik Kenti yıkım çalışması devam etmektedir.
- Göksün İlçesi Büyükkızılcık köprü yapımı devam etmektedir.
- Otogar bazalt yapım işi devam etmektedir.
- Şahin Kayası Mahallesi menfez yapımı işi devam etmektedir.
- Suçatı Mahallesi köprü yapımı devam etmektedir.
- Arasa Otopark 5 adet iş yeri yapım işi devam etmektedir.
- Büyükşehir Belediyemize ait kütüphane binaları onarım işi (14 adet) devam etmektedir.
- Rehabilitasyon ve yaşam koçluğu merkezi projelendirme hizmet alım işi devam etmektedir.
- Yedikuyular günübirlik tesis ve zirve kafe projesi hazırlatma hizmet alım işi devam etmektedir.

Ek I : Bütçe Giderlerinin Gelişimi Tablosu

Ek II: Bütçe Gelirlerinin Gelişimi Tablosu

KURUMSAL MALİ DURUM VE BEKLENTİLER RAPORU 2021

EK-1 BÜTÇE GİDERLERİNİN GELİŞİMİ

	BÜTÇE GİDERLERİ	2020		2021		OCAK GERÇEKLEŞME		ŞUBAT GERÇEKLEŞME		MART GERÇEKLEŞME		NİSAN GERÇEKLEŞME		MAYIS GERÇEKLEŞME		HAZİRAN GERÇEKLEŞME		OCAK-HAZİRAN		ARTIŞ ORANI * (%)	OCAK-HAZİRAN		2021 YILSONU GERÇEKLEŞME TAHMİNİ
		GERÇEKLEŞME TOPLAMI		BAŞLANGIÇ ÖDENEĞİ		2020	2021	2020	2021	2020	2021	2020	2021	2020	2021	2020	2021	2020	2021				
		2020	2021	2020	2021	2020	2021	2020	2021	2020	2021	2020	2021	2020	2021	2020	2021	2020	2021				
01	PERSONEL GİDERLERİ	91.724.673,53	88.205.000,00	10.343.801,79	10.239.101,27	7.181.568,37	6.996.383,43	7.230.718,68	6.775.611,37	12.693.125,03	7.056.329,96	7.788.010,33	7.399.637,21	6.731.885,02	7.306.096,71	51.969.109,22	45.773.159,95	-11,92	56,66	51,89	91.546.319,90		
01.1	MEMURLAR	51.883.941,91	52.262.000,00	6.400.007,53	6.998.701,24	4.238.358,52	4.580.989,90	4.241.783,20	4.645.120,01	4.312.025,37	4.721.825,37	4.235.144,06	4.567.829,60	4.198.373,10	4.593.322,20	27.625.691,78	30.107.788,32	8,98	53,25	57,61	60.215.576,64		
01.2	SÖZLEŞMELİ PERSONEL	9.608.223,46	11.072.000,00	1.164.979,95	1.237.791,39	748.110,78	906.379,44	747.172,17	842.361,68	758.639,79	856.652,30	768.886,66	866.374,36	774.397,62	872.938,30	4.962.188,67	5.582.517,47	12,50	51,65	50,42	11.165.034,94		
01.3	İŞÇİLER	29.212.445,41	23.229.000,00	2.641.520,16	1.898.548,50	2.114.034,90	1.472.886,45	2.159.472,13	1.203.925,55	7.555.193,79	1.273.842,05	2.689.466,43	1.933.555,92	1.688.564,64	1.719.381,43	18.848.252,05	9.502.139,90	-49,59	64,52	40,91	19.004.279,80		
01.4	GEÇİCİ PERSONEL	36.874,45	200.000,00	9.700,32	0,00	10.228,69	0,00	11.807,87	0,00	5.137,57	0,00	0,00	0,00	0,00	0,00	36.874,45	0,00	-100,00	100,00	0,00	0,00		
01.5	DİĞER PERSONEL	983.188,30	1.442.000,00	127.594,13	104.060,14	70.835,48	36.127,64	70.483,31	84.184,13	62.128,51	204.010,24	94.511,18	31.877,33	70.549,66	120.454,78	496.102,27	580.714,26	17,06	50,46	20,27	1.161.428,52		
02	SOSYAL GÜVENLİK KURUMLARINA DEVLET PRİMİ GİDERLERİ	13.913.929,83	15.673.000,00	1.686.802,50	1.616.652,25	1.124.751,04	1.019.074,88	1.214.125,64	1.118.498,34	1.195.741,87	1.135.734,19	1.230.763,44	1.286.127,89	1.078.956,39	1.167.251,89	7.531.140,88	7.343.339,44	-2,49	54,13	46,85	14.686.678,88		
02.1	MEMURLAR	8.277.317,23	9.405.000,00	1.012.241,86	1.091.991,97	685.917,69	736.535,86	683.139,12	734.704,89	676.874,67	736.266,86	677.476,60	732.301,64	675.436,24	735.194,15	4.411.086,27	4.766.998,37	8,07	53,29	50,69	9.533.996,74		
02.2	SÖZLEŞMELİ PERSONEL	1.918.592,94	1.738.000,00	184.907,78	285.410,98	118.282,43	137.629,30	118.260,70	133.015,82	118.421,06	133.325,89	122.700,15	137.817,02	123.829,42	139.162,62	786.401,54	966.361,63	22,88	40,99	55,57	1.932.723,26		
02.3	İŞÇİLER	3.718.019,66	4.519.000,00	489.652,96	239.249,30	320.550,92	144.909,72	412.725,62	250.777,63	400.446,55	266.138,44	404.586,69	416.009,23	279.690,73	292.895,12	2.333.653,07	1.809.979,44	-31,01	62,77	35,63	3.219.958,88		
02.4	GEÇİCİ PERSONEL	0,00	0,00	0,00	0,00	0,00	0,00	0,00	0,00	0,00	0,00	0,00	0,00	0,00	0,00	0,00	0,00	0,00	#SAYI/0	#SAYI/0	0,00	0,00	
02.5	DİĞER PERSONEL	0,00	10.000,00	0,00	0,00	0,00	0,00	0,00	0,00	0,00	0,00	0,00	0,00	0,00	0,00	0,00	0,00	0,00	0,00	0,00	0,00	0,00	
03	MAL VE HİZMET ALIM GİDERLERİ	282.843.926,32	355.533.000,00	7.705.833,82	6.472.031,63	22.009.150,04	25.372.947,82	24.748.976,26	31.390.877,11	21.891.259,88	24.760.407,08	22.286.874,07	22.382.832,10	24.474.823,21	39.236.388,30	123.116.917,28	149.615.484,04	21,52	43,53	42,08	299.230.968,08		
03.1	ÜRETİME YÖNELİK MAL VE MALZEME ALIMLARI	6.500.616,78	1.748.000,00	154.018,00	0,00	377.534,20	0,00	833.335,28	1.320,00	580.514,37	0,00	572.736,61	177.530,50	364.429,63	9.817,60	2.882.568,09	188.668,10	-93,45	44,34	10,79	377.336,20		
03.2	TÜKETİME YÖNELİK MAL VE MALZEME ALIMLARI	38.529.335,90	61.065.000,00	1.456.610,40	1.718.119,07	1.844.716,91	4.614.105,17	1.376.630,89	3.119.489,35	3.439.109,65	3.411.892,41	1.634.393,24	3.444.882,46	2.017.575,96	14.145.823,63	16.515.575,20	16.75	36,71	27,05	33.031.150,40			
03.3	YOLLUKLAR	361.356,40	863.000,00	20.688,82	10.386,01	26.700,22	14.257,44	53.538,88	13.297,51	22.620,52	15.151,65	24.544,33	12.522,33	15.698,54	9.478,44	163.769,31	75.093,38	-54,15	45,32	8,70	150.186,76		
03.4	GÖREV GİDERLERİ	4.576.798,37	11.158.000,00	677.936,60	209.926,30	397.721,31	1.011.291,64	339.085,32	717.912,50	82.924,70	211.318,72	70.647,51	152.881,14	531.208,20	959.521,82	2.099.523,64	3.262.852,12	55,41	45,87	29,24	6.525.704,24		
03.5	HİZMET ALIMLARI	206.880.560,31	251.564.000,00	5.215.407,26	2.699.069,10	17.511.996,20	19.040.135,89	15.331.375,28	23.799.575,68	16.741.894,23	20.116.385,30	17.893.074,69	19.234.337,44	18.203.244,05	32.855.436,07	90.896.992,61	117.744.938,29	29,54	43,94	46,81	236.489.678,96		
03.6	TEMSİL VE TANITMA GİDERLERİ	12.812.323,81	10.195.000,00	93.365,18	1.724.074,24	1.443.656,52	148.564,60	6.364.842,99	2.129.144,48	337.808,41	75.257,18	32.281,90	271.385,00	250.311,60	468.201,10	8.522.266,60	4.816.626,60	-43,48	66,52	47,24	9.633.253,20		
03.7	MENKUL MAL GAYRİMADDİ HAK ALIM, BAKIM VE ONARIM GİDERLERİ	12.043.499,83	14.164.000,00	61.078,30	109.556,91	390.089,68	511.125,30	436.868,07	1.305.893,89	668.818,30	892.048,72	1.098.277,31	660.037,45	914.823,41	2.747.187,07	3.567.956,07	6.225.849,34	74,49	29,63	43,96	12.451.698,68		
03.8	GAYRİMENKUL MAL BAKIM VE ONARIM GİDERLERİ	345.964,89	2.865.000,00	26.748,76	0,00	6.423,00	31.917,78	13.298,55	204.880,26	19.569,70	37.353,10	9.888,40	77.024,50	118.492,05	59.869,20	194.420,46	411.044,84	111,52	56,20	14,35	822.089,68		
03.9	TEDAVİ VE CEZAE GİDERLERİ	793.470,03	1.910.000,00	0,00	900,00	10.312,00	1.550,00	0,00	99.363,44	0,00	1.000,00	1.550,00	162.720,50	631.735,27	109.301,04	643.597,27	374.834,98	-41,76	81,11	19,62	749.669,96		
04	FAİZ GİDERLERİ	72.051.048,64	70.000.000,00	4.560.879,94	5.838.748,18	12.989.852,42	5.737.290,38	4.933.765,82	5.627.422,21	3.204.892,14	5.528.175,72	2.881.415,95	5.429.060,59	4.279.060,76	5.396.068,42	32.849.867,03	33.556.765,50	2,15	45,59	47,94	67.113.531,00		
04.1	KAMU KURUMLARINA ÖDENEN İÇ BORÇ FAİZ GİDERLERİ	0,00	0,00	0,00	0,00	0,00	0,00	0,00	0,00	0,00	0,00	0,00	0,00	0,00	0,00	0,00	0,00	0,00	0,00	0,00	0,00	0,00	
04.2	DİĞER İÇ BORÇ FAİZ GİDERLERİ	72.051.048,64	70.000.000,00	4.560.879,94	5.838.748,18	12.989.852,42	5.737.290,38	4.933.765,82	5.627.422,21	3.204.892,14	5.528.175,72	2.881.415,95	5.429.060,59	4.279.060,76	5.396.068,42	32.849.867,03	33.556.765,50	2,15	45,59	47,94	67.113.531,00		
04.3	DIŞ BORÇ FAİZ GİDERLERİ	0,00	0,00	0,00	0,00	0,00	0,00	0,00	0,00	0,00	0,00	0,00	0,00	0,00	0,00	0,00	0,00	0,00	0,00	0,00	0,00	0,00	
04.4	İSKONTO GİDERLERİ	0,00	0,00	0,00	0,00	0,00	0,00	0,00	0,00	0,00	0,00	0,00	0,00	0,00	0,00	0,00	0,00	0,00	0,00	0,00	0,00	0,00	
04.5	KISA VADELİ PARA PIYASASI NAKİT İŞLEMLERİ FAİZ GİDERLERİ	0,00	0,00	0,00	0,00	0,00	0,00	0,00	0,00	0,00	0,00	0,00	0,00	0,00	0,00	0,00	0,00	0,00	0,00	0,00	0,00	0,00	
04.6	TÜREV ÜRÜN GİDERLERİ	0,00	0,00	0,00	0,00	0,00	0,00	0,00	0,00	0,00	0,00	0,00	0,00	0,00	0,00	0,00	0,00	0,00	0,00	0,00	0,00	0,00	
04.7	KİRA SERTİFİKASI GİDERLERİ	0,00	0,00	0,00	0,00	0,00	0,00	0,00	0,00	0,00	0,00	0,00	0,00	0,00	0,00	0,00	0,00	0,00	0,00	0,00	0,00	0,00	
05	CARI TRANSFERLER	37.486.782,48	53.059.000,00	3.850.250,50	4.326.898,28	2.828.520,02	3.073.048,11	2.440.158,88	3.357.131,29	3.033.639,60	9.047.023,03	2.994.514,14	2.684.602,10	3.175.477,77	3.559.096,74	18.322.554,91	26.047.799,55	42,16	48,88	49,09	52.095.599,10		
05.1	GÖREV ZARARLARI	5.437.108,31	15.050.000,00	1.855.449,68	1.279.211,80	9.190,25	143.418,67	172.378,48	1.225.925,42	581.248,45	520.866,94	614.674,32	263.178,41	219.348,33	14.089,96	3.452.289,51	3.446.691,20	-0,16	63,49	22,90	6.893.382,40		
05.2	HAZINE YARDIMLARI	0,00	0,00	0,00	0,00	0,00	0,00	0,00	0,00	0,00	0,00	0,00	0,00	0,00	0,00	0,00	0,00	0,00	0,00	0,00	0,00		
05.3	KAR AMAÇLI GÜTMEMEYEN KURULUŞLARA YAPILAN TRANSFERLER	3.154.952,83	3.983.000,00	121.665,03	280.413,57	463.895,30	163.580,34	191.991,16	135.397,78	227.988,39	390.861,76	195.118,10	238.511,11	245.157,13	345.608,99	1.445.815,11	1.554.373,55	7,51	45,83	39,03	3.108.747,10		
05.4	HANE HALKINA YAPILAN TRANSFERLER	19.498.088,40	23.546.000,00	1.161.388,53	1.829.679,50	1.544.603,06	1.787.921,65	1.218															

